



ROKOMETNI GOL

dimenzije 300 x 200 cm

TEHNIČNI PRIROČNIK



BR11000

Rokometni gol je gol, dimenzij 300x200 cm, ki je namenjen za igro rokometu. Sestavljen je iz dveh stativ in ene zgornje prečke. Vse so izdelane iz Al profila, kvadratne oblike in dimenzij 8x8 cm in tvorijo okvir gola oziroma t.i. vrata. Izta okvirja je montirano ogrodje gola na katerem je montirana osnovna mreža gola in pa v določenih izvedbah, tudi lovilna mreža. Ogrodje je preko štirih vijakov fiksno pritrjeno v tla. Ogrodje je v primeru notranje postavitve prašno lakirano z belo barvo RAL9010, v primeru zunanje postavitve pa je le to vroče cinkano.

Pritrdilni elementi so odvisni od vrste poda na katere se vgrajuje rokometni gol.

Mreža, ki je sestavni del gola je izdelana iz nylonske vrvice, premera fi 4,2 mm in ima okenca dimenzij 8x8cm. Iz istega materiala in enakih dimenzij, je izdelana tudi lovilna mreža. V osnovi sta obe barvi lahko bela ali črna.

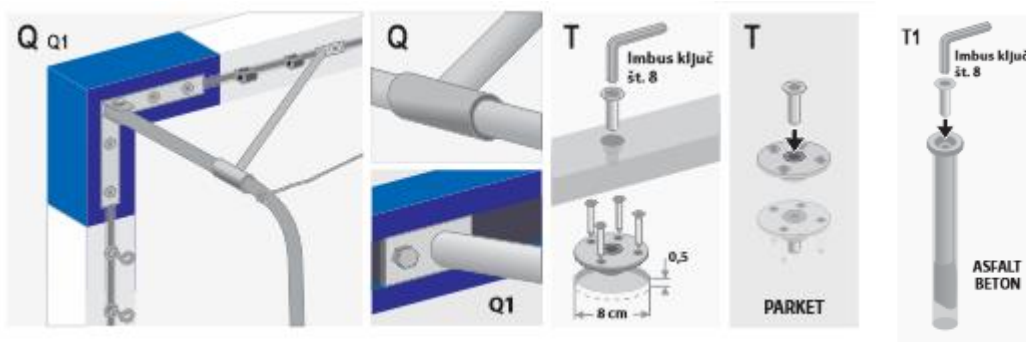
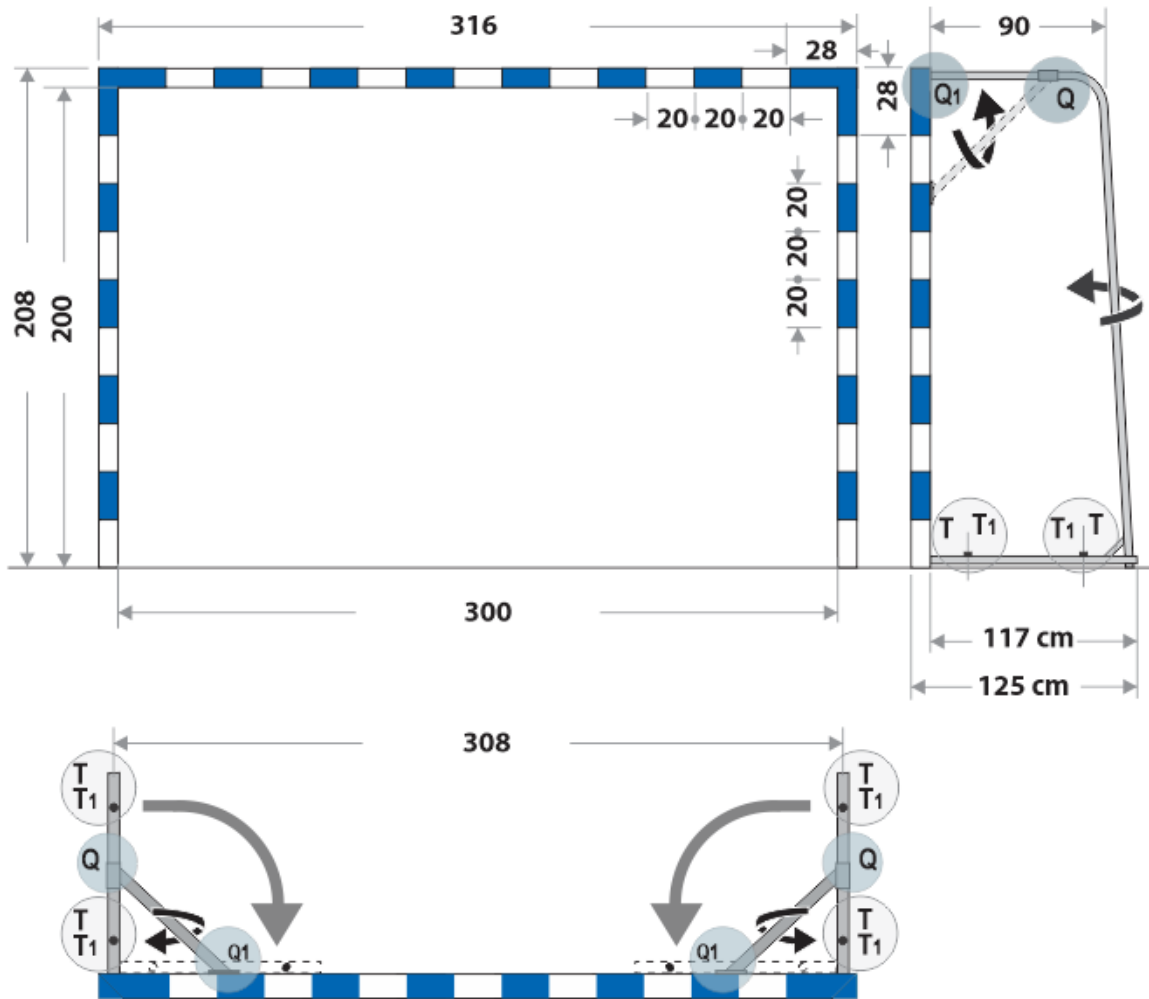
Okvir gola je vedno dvobarven in sicer kot osnovna izvedenka je gol modro-bel. Po dogovoru pa so možne tudi druge kombinacije barv.

CERTIFIKATI

Skladno s SIST EN 749:2005 in
SIST EN 913:2019

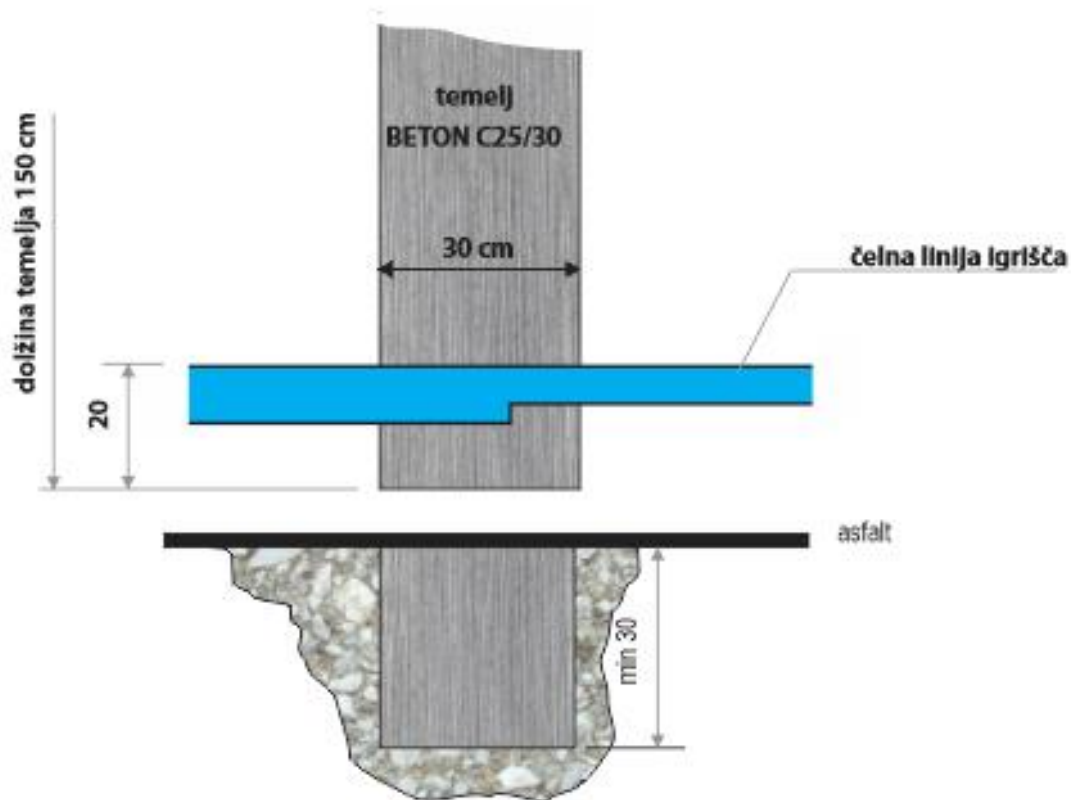

Montažni material je priložen.





dolžina	316 cm
višina	208 cm
širina	125 cm
teža	50 kg

TEMELJ ZA ZUNANJI ROKOMETNI GOL



Temelj brez armature



NAVODILA ZA UPORABO

Prosimo, da pred prvo uporabo izdelka pazljivo preberete navodila. V primeru nerazumevanja spodaj opisanih navodil za montažo, varno uporabo in vzdrževanje, se nemudoma posvetujte s predstavniki podjetja TAURUS IQ in zahtevajte dodatna navodila. Dodatne informacije o izdelku, novosti, opozorila dobite tudi na spletni strani podjetja

Namenska uporaba in izdelava:

ROKOMETNI GOLI TAURUS so zasnovani, načrtovani in izdelani tako, da uporabniku nudijo zadovoljivo vadbo, upoštevajoč najvišjo varnost. Izdelani so v skladu z veljavnimi slovenskimi ter evropskimi predpisi in standardi. Glavno vodilo pri izdelavi sta standarda **SIST EN 749:2005** in **SIST EN 913:2019**

Montaža izdelka:

Montažo vedno vrši predstavnik podjetja TAURUS IQ. Odvisno je, ali se gol postavlja v dvorani ali pa na zunanjem igrišču. Za potrebe montaže na zunanjem igrišču, je potrebno predhodno izdelati temelje.

Gole je potrebno fiksno pritrditi v podlago na katero so postavljeni.

Varna uporaba:

Upravljanje s izdelkom lahko vrši le pooblaščen oseba, ki je v celoti seznanjena s navodili ter je usposobljena za tovrstno delo. Upravitelja s pismenim sklepom določi investitor. Površina, kjer se izdelek uporablja, mora biti suha in nedrseča ter brez ovir. Izdelek mora biti s strani upravitelja vizualno pregledan pred vsako uporabo. Preverja se nepoškodovanost konstrukcije gola, fiksna pritrditev v tla in pa neraztrganost mreže ter pritrdilnih elementov mreže.

UPORABA IZDELKA NI DOVOLJENA:

- ✓ Če so tla mokra ali zaledenela.
- ✓ v primeru vidne napake ali okvare,
- ✓ ponoči in/ali ob slabi vidljivosti
- ✓ v primeru neurja, ki ga spremljajo dež, grmenje in/ali bliskanje (zunanjji goli)

POMEMBNO!

Vsakršno plezanje in/ali obešanje na gol je **PREPOVEDANO**.

V primeru, da se izdelek fizično poškoduje, pokvari ali obstaja zgolj sum okvare ali zloma je izdelek potrebno nemudoma:

- umakniti iz uporabe oz. preprečiti uporabo in
- namestiti na vidno mesto napis **V OKVARI - PREPOVEDANA UPORABA** in
- o tem obvestiti pooblaščenega serviserja.

Uporaba izdelka je dovoljena le ob prisotnosti vaditelja, športnega trenerja, učitelja športne vzgoje, pedagoga ali pooblaščen osebe, ki je starejši-a od 18 let. Pri uporabi izdelka je potrebno zagotoviti nadzor z nalogo preprečitve prerivanja, zdrsov in padcev ter nenamenske uporabe izdelka.

Vzdrževanje:

Izdelek lahko servisira in popravlja le pooblaščen serviser. V izdelek se vgrajuje le originalne rezervne dele. Dovoljeno je čiščenje izdelka s suho krpo.

Časovni roki pregledov

- Vizualni pregled opravlja s zakonom pooblaščen oseba – upravitelj.
 - ✓ konstrukcija: pred vsako uporabo
 - ✓ pritrdilni material: pred vsako uporabo
 - ✓ fiksiranje gola v tla: pred vsako uporabo
- Fizični pregled opravlja pooblaščen serviser.
 - ✓ konstrukcija: periodično vsakih 12 mesecev
 - ✓ pritrdilni material: periodično vsakih 12 mesecev

O pregledu mora pooblaščen serviser in zakonsko pooblaščen oseba izdati zapisnik. Zapisnik mora upravitelj hraniti še pet let po opravljeni storitvi. **Odgovorna oseba mora zagotoviti periodične preglede**, iz naslova varne uporabe in vzdrževanja izdelka, kot jih določajo ta navodila.

Pooblaščen serviser: TAURUS IQ d.o.o.

Dodatne informacije in morebitne spremembe o pooblaščenih serviserjih dobite na spletni strani podjetja: www.aurus-iq.si
V primeru neupoštevanja določil, zapisanih v teh navodilih za uporabo, vzdrževanje in servisiranje, proizvajalec ne prevzema odgovornosti za morebitne poškodbe izdelkov in ljudi.