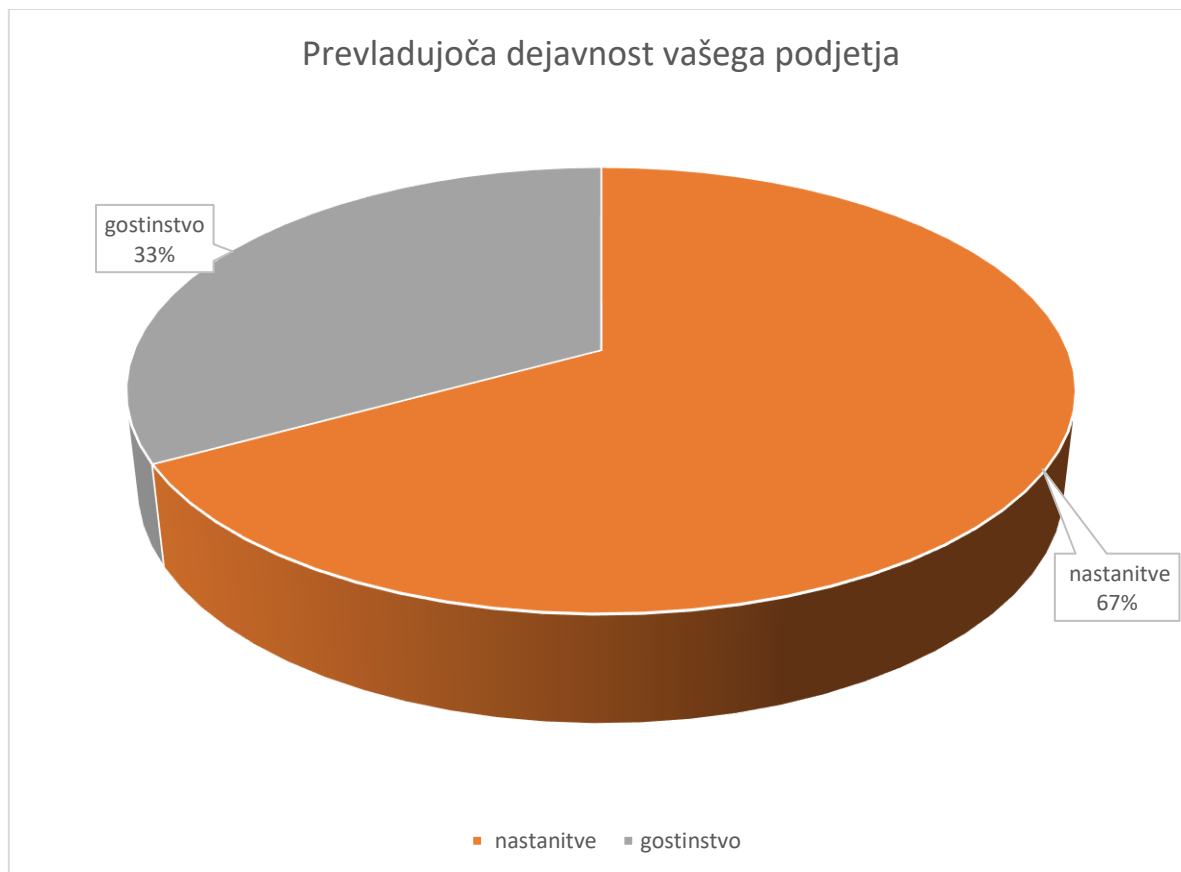
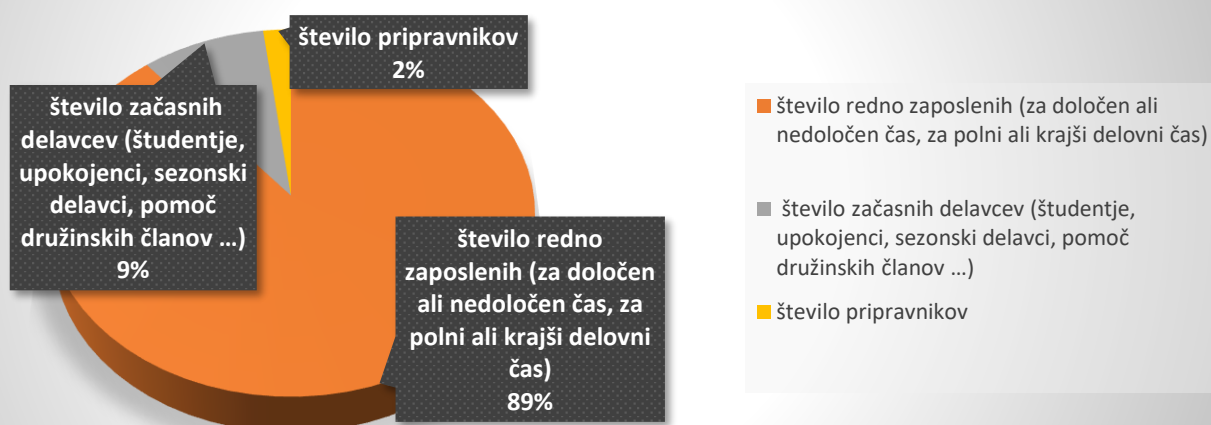


Analiza anket turističnega gospodarstva destinacije Radlje ob Dravi za leto 2021

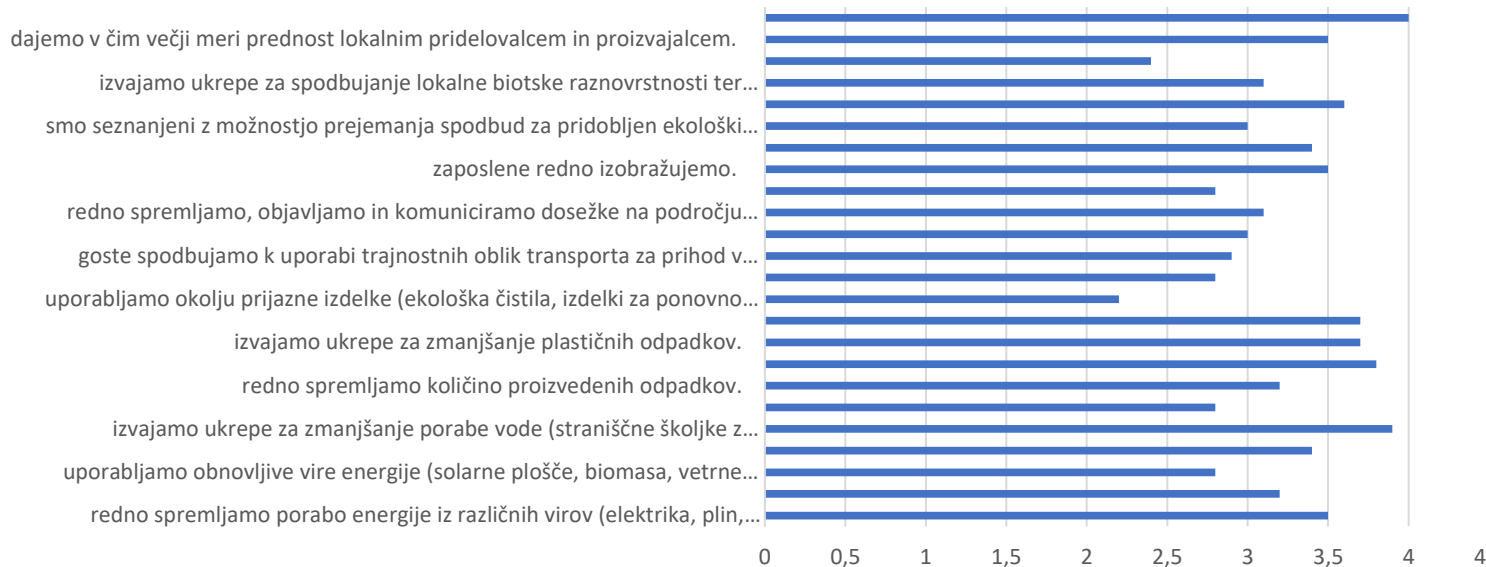
Anketiranje med lokalnim prebivalstvom je bilo izvedeno na v času od oktobra 2021 do decembra 2021. Skupaj je anketo izpolnilo 6 deležnikov, od tega so vsi pristali k sporočanju podatkov o rabi vode in energije, dva pa kasneje tudi k javni objavi teh podatkov.



Koliko ljudi opravljate prevladujočo dejavnost?



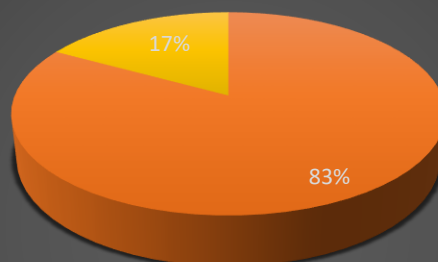
V našem podjetju...



Legenda: 1: ne o tem ne razmišljamo

2:

Kolikšen odstotek energije pridobivate iz obnovljivih virov?



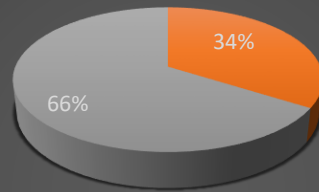
- Kolikšen odstotek energije pridobivate iz obnovljivih virov energije?
- do 10 %
 - 10 - 25 %
 - 25 - 50 %
 - 50 - 75 %
 - nad 75 %



Slovenska mreža starosti prijaznih mest in občin

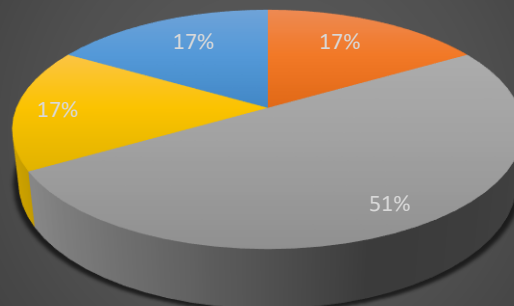


Kolikšen odstote blaga, hrane in pijače kupujete pri lokalnih proizvajalcih?



do 25 % 25 - 50 % 50 - 75 % nad 75 %

Kolikšen odstotek storitev za vas opravijo lokalni ponudniki?



do 25 % 25 - 50 % 50 - 75 % nad 75 %